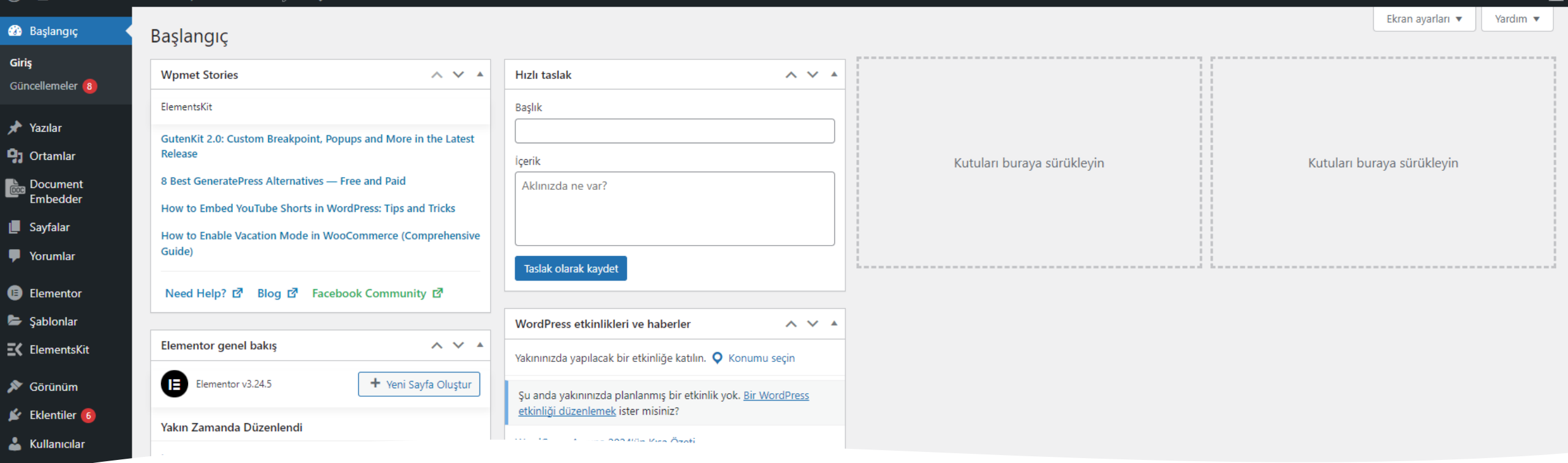


BILP-207.1

İçerik Yönetim Sistemi

Burak Bahar

burak.bahar@giresun.edu.tr

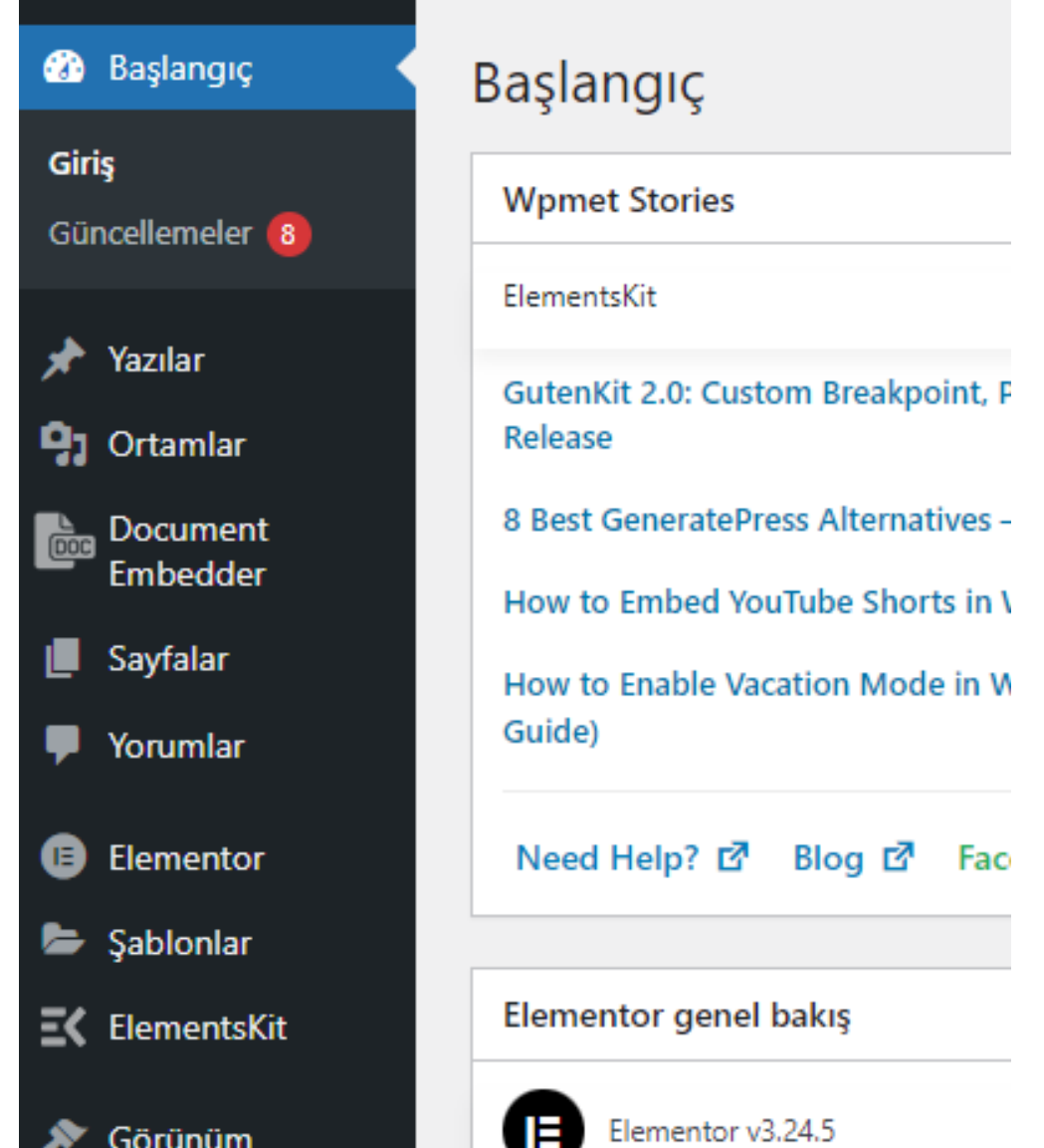


WordPress Admin Paneli

Kullanıcıların web sitelerini kolayca yönetmelerini sağlayan admin paneli, bu platformun kalbidir. Admin paneli, kullanıcıların içerik oluşturmasından site ayarlarını düzenlemesine, tema ve eklentileri yönetmesinden istatistiklere erişmesine kadar birçok önemli işlevi barındırır.

Başlangıç (Dashboard)

Admin panelinin ilk sayfasıdır. Burada, sitenizin genel durumu hakkında anlık bilgiler alabilirsiniz. Son yazılar, yorum sayısı, güncellemeler ve diğer istatistikler burada görüntülenir. Ayrıca, çeşitli bileşenler ile siteyi daha verimli yönetmek için özelleştirebilirsiniz.

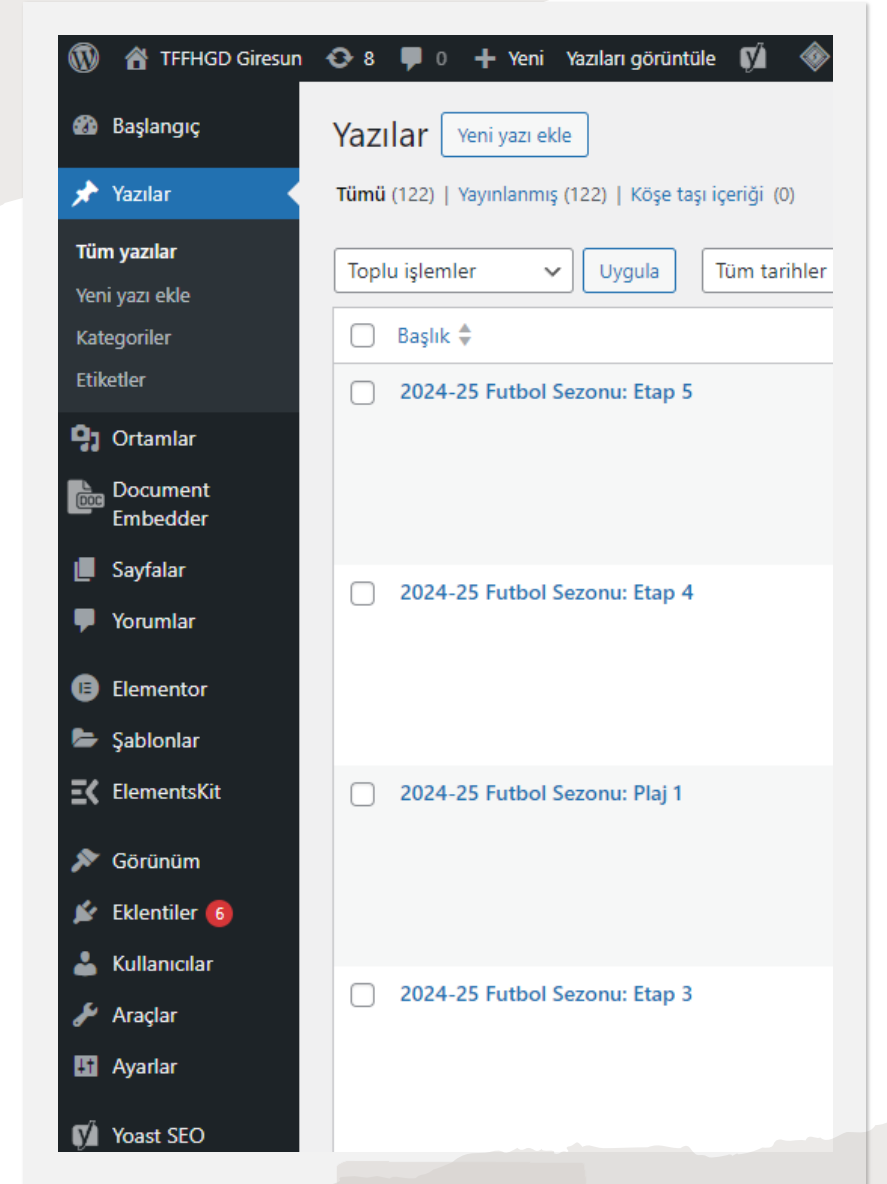


The screenshot displays the WordPress dashboard interface. On the left is a dark sidebar menu with the following items: Giriş, Güncellemeler (8), Yazılar, Ortamlar, Document Embedder, Sayfalar, Yorumlar, Elementor, Şablonlar, ElementsKit, and Görünüm. The main content area is titled 'Başlangıç' and features a 'Wpmet Stories' section with several article links, including 'GutenKit 2.0: Custom Breakpoint, F Release' and '8 Best GeneratePress Alternatives - How to Embed YouTube Shorts in V'. Below this is a section for 'Elementor genel bakış' showing 'Elementor v3.24.5'.

Yazılar (Posts)

Tüm Yazılar: Bu bölümde, yayımlanmış ve taslak durumundaki tüm yazılarınızı görebilirsiniz. Her yazının altında düzenleme, silme veya hızlı düzenleme seçenekleri mevcuttur. Ayrıca yazıları kategoriye göre filtreleyebilir veya arama yapabilirsiniz.

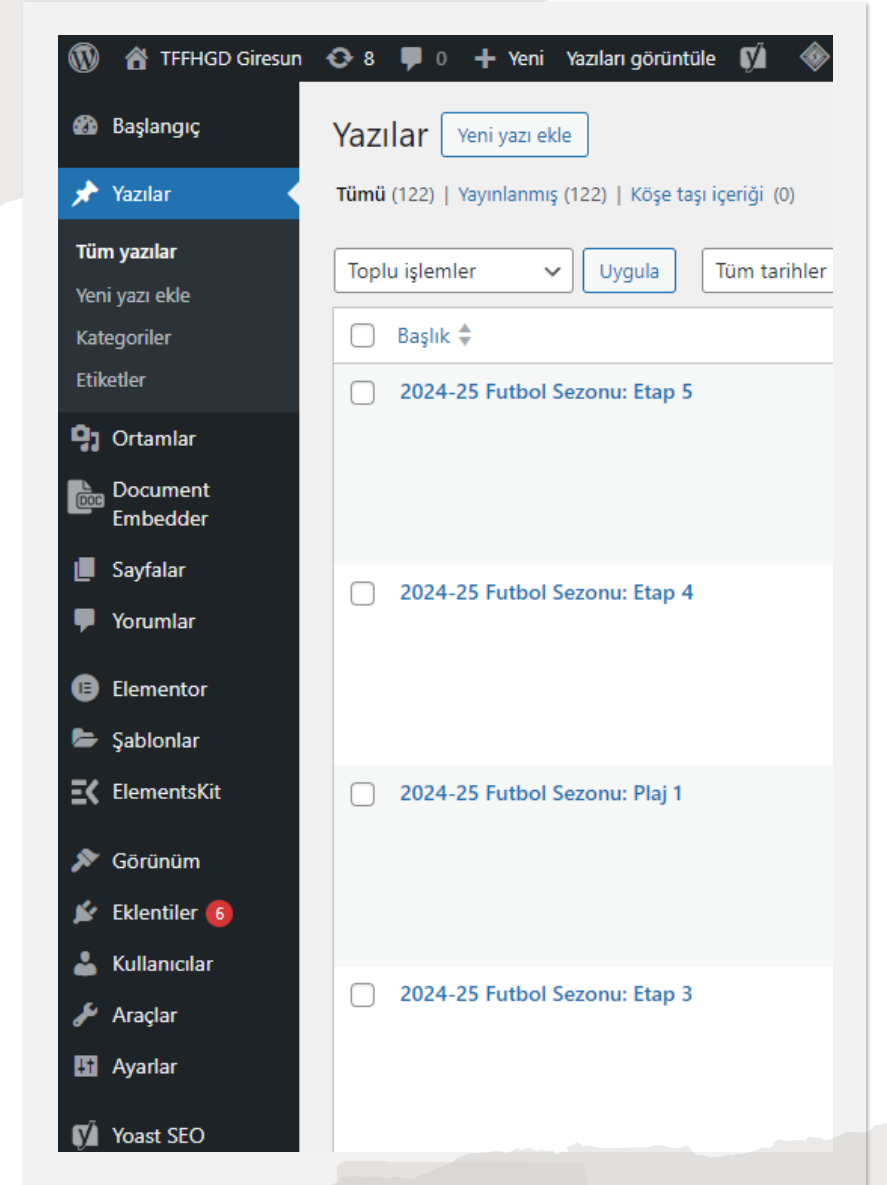
Yeni Yazı Ekle: Bu buton, yeni bir yazı oluşturmak için kullanılır. Yazı düzenleyicisi, görsel ve metin modunda içerik girmenize olanak tanır; yazınıza resim, video ekleyebilir ve biçimlendirme yapabilirsiniz.



Yazılar (Posts) 2

Kategoriler: Yazılarınızı organize etmek için kategoriler oluşturabilir ve mevcut kategorileri yönetebilirsiniz. Her kategori için bir açıklama ekleyebilir ve yazılarınızı belirli kategorilere atayarak kullanıcıların daha kolay bulmasını sağlayabilirsiniz.

Etiketler: Yazılarınıza anahtar kelimeler ekleyerek içeriklerinizi daha erişilebilir hale getirir. Kullanıcılar, etiketler aracılığıyla benzer içeriklere ulaşabilir.



Ortamlar (Media)

Kütüphane: Yüklediğiniz tüm medya dosyalarını (resimler, videolar, belgeler) gösterir. Buradan dosyalarınızı yönetebilir, düzenleyebilir ve silme işlemleri yapabilirsiniz. Ayrıca, medya dosyalarını yazılara ve sayfalara eklemek için sürükleyip bırakabilirsiniz.

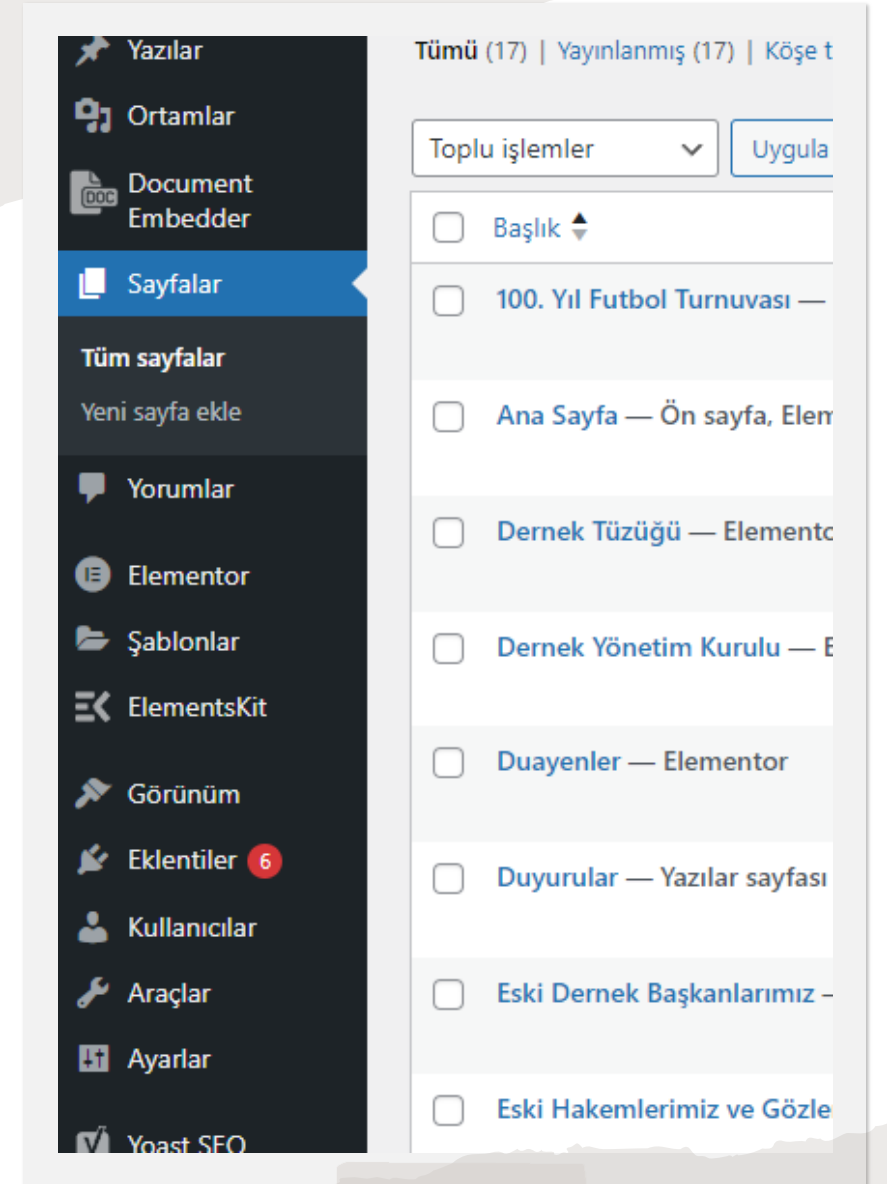
Yeni Ortam Ekle: Yeni medya dosyaları yüklemenizi sağlar. Medya yükleme ekranı, dosyalarınızı sürükleyerek veya “Dosya Seç” butonunu kullanarak eklemenize olanak tanır.

The screenshot shows the WordPress Media Library interface. The left sidebar is dark and contains the following menu items: Başlangıç, Yazılar, Ortamlar (highlighted), Kütüphane, Yeni ortam ekle, Document Embedder, Sayfalar, Yorumlar, Elementor, Şablonlar, ElementsKit, Görünüm, Eklentiler (6), Kullanıcılar, Araçlar, Ayarlar, Yoast SEO, Güvenlik, LiteSpeed Cache, and Menüü daralt. The main area is titled 'Ortam kitaplığı' and has a 'Yeni ortam ekle' button and an 'Element' button. Below the title, there are two dropdown menus: 'Tüm ortam öğeleri' and 'Tüm tarihler'. The main area displays a grid of media items, each with a document icon and a filename. The visible items are: '24-25-Futbol-Sezonu-Etap-4-6.xlsx', '24-25-Futbol-Sezonu-Etap-5.xlsx', 'ETAP-37.xlsx', 'ETAP-36-2.xlsx', 'ETAP-32.1.xlsx', 'ETAP-31-r.xlsx', 'ETAP-28.xlsx', and 'ETAP-29.xlsx'. The interface is clean and modern, with a light gray background and dark text.

Sayfalar (Pages)

Tüm Sayfalar: Sitenizdeki tüm statik sayfaları (Örn. Hakkında, İletişim) görüntüler ve düzenlemenizi sağlar. Sayfalar, yazılardan farklı olarak sabit içeriklerdir.

Yeni Sayfa Ekle: Yeni bir sayfa oluşturmak için kullanılır. Sayfa düzenleyicisinde içerik, görsel ve diğer öğeleri ekleyebilir, ayrıca sayfanızın yayınlama tarihini ayarlayabilirsiniz.



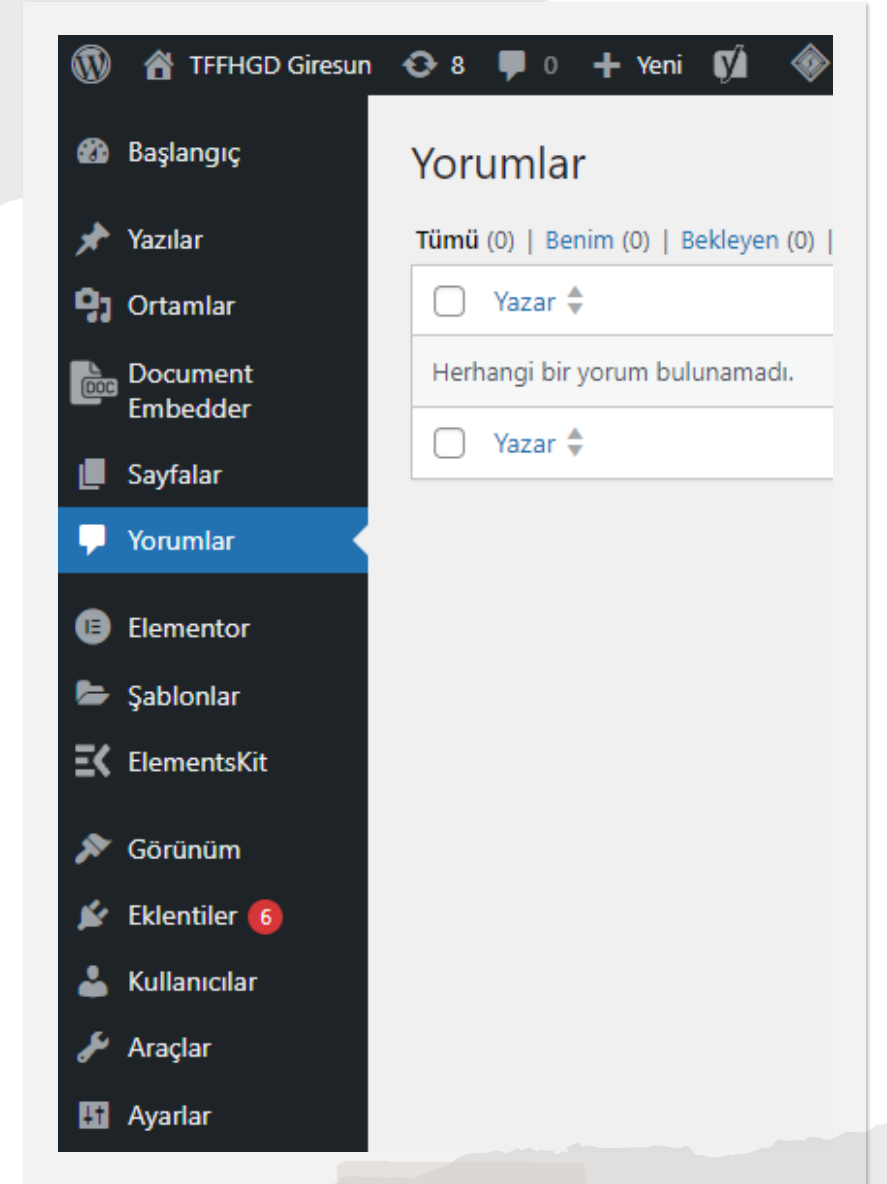
The screenshot shows the WordPress admin interface. On the left, the 'Sayfalar' (Pages) menu is highlighted. Below it, there are options for 'Tüm sayfalar' (All pages) and 'Yeni sayfa ekle' (Add new page). The main content area displays a list of pages with checkboxes for selection. The list includes:

- Başlık
- 100. Yıl Futbol Turnuvası
- Ana Sayfa — Ön sayfa, Elementor
- Dernek Tüzüğü — Elementor
- Dernek Yönetim Kurulu — Elementor
- Duayenler — Elementor
- Duyurular — Yazılar sayfası
- Eski Dernek Başkanlarımız — Elementor
- Eski Hakemlerimiz ve Gözlemlerimiz — Elementor

At the top right of the page list, there are filters for 'Tümü (17) | Yayınlanmış (17) | Köşe t...' and a 'Toplu işlemler' (Bulk actions) dropdown menu with an 'Uygula' (Apply) button.

Yorumlar (Comments)

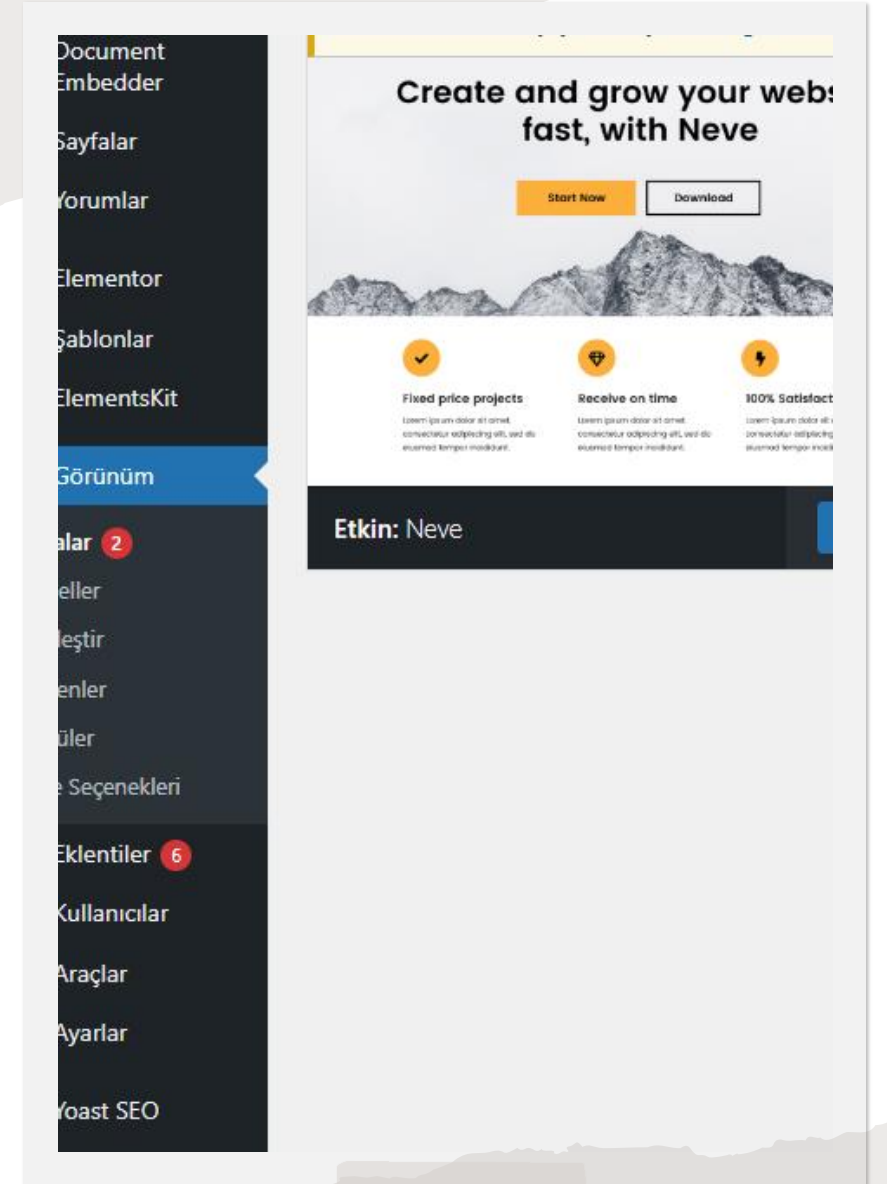
Ziyaretçilerin yazılarınıza bıraktığı yorumları görüntüler ve yönetmenizi sağlar. Yorumları onaylayabilir, yanıtlayabilir veya silebilirsiniz. Spam yorumları işaretleme veya yorum ayarlarını değiştirme seçenekleri de vardır. Kullanıcı etkileşimini artırmak için yorumları teşvik edebilir veya moderasyon gerektirebilirsiniz.



Temalar (Themes)

Temalar: Sitenizin tasarımını deęiřtirebileceęiniz tema ayarlarını yönetir. WordPress'in ücretsiz ve ücretli temalarını buradan keřfedebilir ve yükleyebilirsiniz.

Özelleřtir: Temanızın belirli özelliklerini özelleřtirmenizi saęlar. Logo, renkler, başlık ve menü ayarlarını deęiřtirebilirsiniz. Deęiřiklikleri kaydetmeden önce ön izleme yapma imkanı sunar.



Temalar (Themes) 2

Bileşenler: Sitenizin kenar çubuğuna veya alt bilgi kısmına eklemek için bileşenleri yönetir. Bileşenler, arama çubuğu, sosyal medya bağlantıları veya yazı listeleri gibi öğeleri içerir.

Menüler: Sitenizin menü yapısını düzenlemenizi sağlar. Farklı sayfalardan ve kategorilerden bağlantılar ekleyebilir, menü öğelerinin sırasını değiştirebilirsiniz.

Document Embedder

Sayfalar

Yorumlar

Elementor

Şablonlar

ElementsKit

Görünüm

Temalar 2

Modeller

Özelleştir

Bileşenler

Menüler

Neve Seçenekleri

Eklentiler 6

Kullanıcılar

Araçlar

Ayarlar

Yoast SEO

Create and grow your website fast, with Neve

Start Now

Download

Fixed price projects

Receive on time

100% Satisfaction

Etkin: Neve

Özelleştir

Eklentiler (Plugins)

Yüklü Eklentiler: Yüklediğiniz eklentileri görüntüler ve yönetir. Her eklenti için etkinleştirme, devre dışı bırakma ve ayarları yönetme seçenekleri vardır.

Yeni Ekle: Yeni eklentiler yüklemenizi sağlar. Eklentiler, SEO, güvenlik, sosyal medya entegrasyonu ve daha birçok özelliği eklemek için kullanılır.

Kullanıcılar (Users)

Tüm Kullanıcılar: Sitenize eklenmiş tüm kullanıcıları yönetmenizi sağlar. Kullanıcı rolleri (yönetici, editör, yazar, katkıda bulunan, abone) belirleyerek farklı erişim seviyeleri atayabilirsiniz.

Yeni Ekle: Yeni bir kullanıcı oluşturmanızı sağlar. Kullanıcıya özel bilgileri (kullanıcı adı, e-posta, şifre) belirleyebilir ve kullanıcı rolü atayabilirsiniz.

Başlangıç

Yazılar

Ortamlar

Document Embedder

Sayfalar

Yorumlar

Elementor

Şablonlar

ElementsKit

Görünüm

Eklentiler 6

Kullanıcılar

Tüm kullanıcılar

Yeni kullanıcı ekle

Profil

Araçlar

Ayarlar

Yoast SEO

Kullanıcılar [Yeni kullanıcı ekle](#)

Tümü (1) | Yönetici (1)

Toplu işlemler Uygula Rolü değiştir.

Kullanıcı adı

burakbahar

Kullanıcı adı

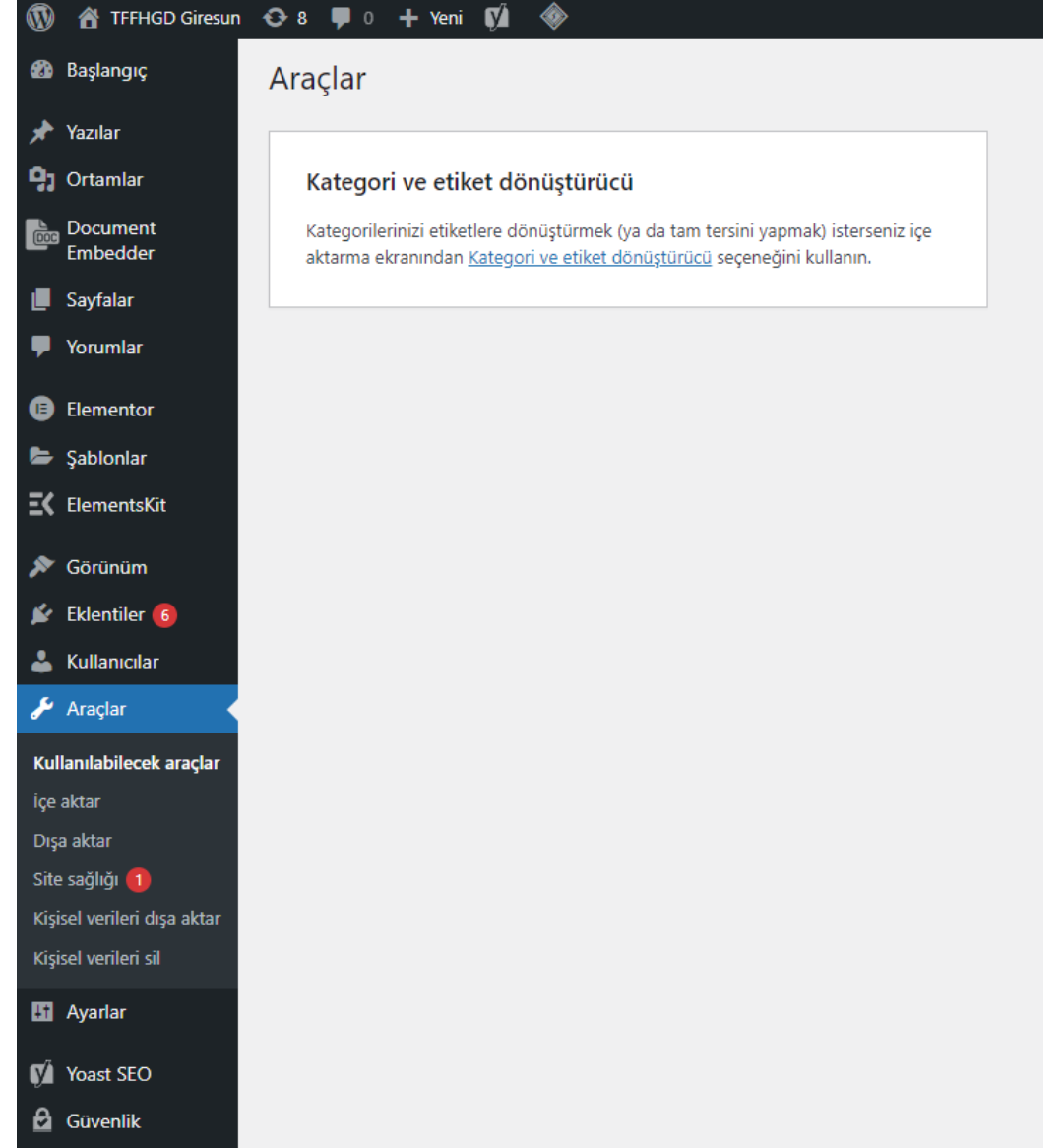
Toplu işlemler Uygula Rolü değiştir.

Araçlar (Tools)

Araçlar menüsü, çeşitli yardımcı işlevleri ve içerik yönetimi için pratik seçenekleri sunar. Bu bölümdeki araçlar, web sitenizin verimliliğini artırmak ve yönetimini kolaylaştırmak amacıyla tasarlanmıştır.

Veri İçe Aktar: Diğer platformlardan veya WordPress sitelerinden içerik (yazı, sayfa, yorum vb.) aktarmanızı sağlar. Farklı içerik yönetim sistemlerinden (Blogger, Tumblr, vb.) verileri import edebilir ve sitenize dahil edebilirsiniz.

Veri Dışa Aktar: Sitenizdeki içeriklerin bir XML dosyası olarak dışa aktarılmasını sağlar. Bu özellik, içeriğinizi yedeklemek veya başka bir WordPress sitesine taşımak için kullanışlıdır.



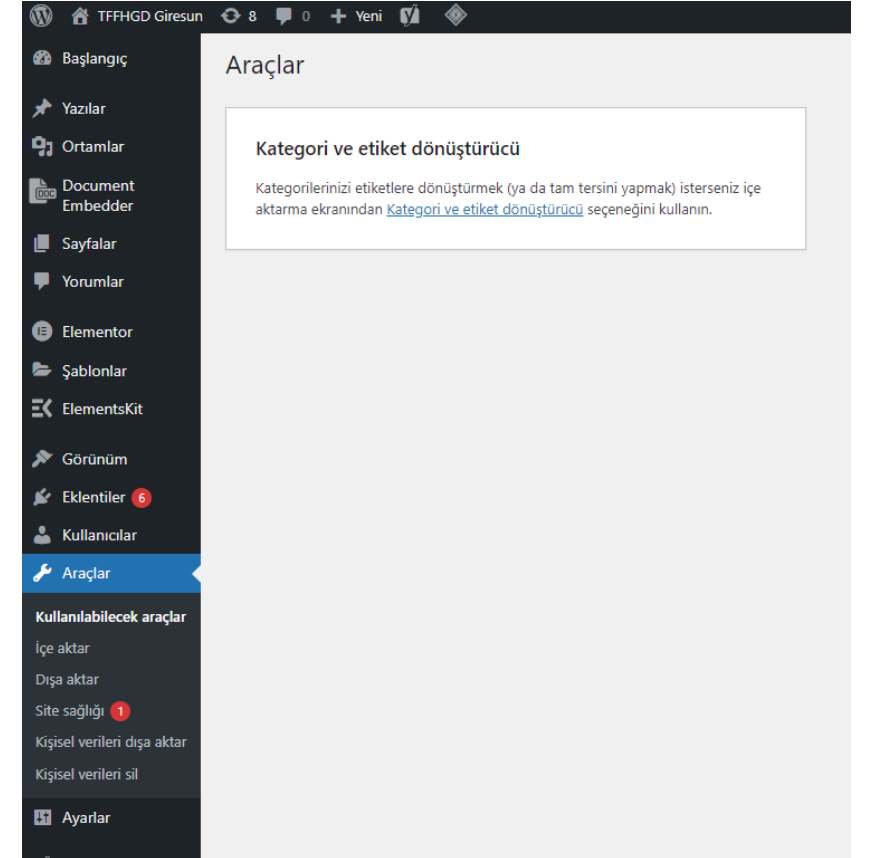
The screenshot shows the WordPress dashboard with the 'Araçlar' (Tools) menu item selected. The 'Araçlar' section is expanded, showing a list of tools. The 'Kategori ve etiket dönüştürücü' (Category and tag converter) tool is highlighted. The tool's description reads: 'Kategorilerinizi etiketlere dönüştürmek (ya da tam tersini yapmak) isterseniz içe aktarma ekranından [Kategori ve etiket dönüştürücü](#) seçeneğini kullanın.'

Araçlar (Tools) 2

Site Sağlığı: Web sitenizin genel sağlığı hakkında bilgi verir. Hatalar ve öneriler ile birlikte sitenizin performansı hakkında raporlar sunar. Güvenlik, güncellemeler ve diğer önemli konularla ilgili önerilerde bulunur.

Kişisel Verileri Dışarı Aktar: Bu seçenek, kullanıcıların (site ziyaretçileri veya kayıtlı kullanıcılar) kişisel verilerini (ad, e-posta adresi, yazdığı yorumlar, vb.) içeren bir dosyayı oluşturmalarına olanak tanır. Kullanıcı, kendi verilerini içeren bir XML dosyası indirebilir. Bu özellik, kullanıcıların verilerini yönetmelerine yardımcı olur ve şeffaflık sağlar.

Kişisel Verileri Sil: Kullanıcıların, WordPress sitesindeki kişisel verilerini kalıcı olarak silmelerine olanak tanır. Bu işlem, veri koruma yasalarına uyum sağlamak ve kullanıcıların kendi verileri üzerinde tam kontrol sahibi olmalarını sağlamak için önemlidir. Kullanıcılar, istedikleri zaman kendi hesaplarını ve ilişkili verilerini silebilirler.



Ayarlar (Settings)

Genel: Site adı, slogan, URL ve e-posta gibi temel ayarları değiştirmenizi sağlar. Ayrıca zaman dilimi ve tarih formatı gibi seçenekler de bulunur.

Yazılar: Yazı formatlarını, sayfa başına yazı sayısını ve yazı ayarlarını yapılandırmanıza olanak tanır.

Okuma: Ana sayfanızda hangi içeriğin görüntüleneceğini ayarlamana sağlar. Blog sayfası veya statik bir ana sayfa seçebilirsiniz.

Tartışma: Yorum ayarlarını yönetir; hangi tür yorumların onaylanacağını ve spam filtreleme ayarlarını buradan yapabilirsiniz.

The screenshot displays the WordPress Settings page for the site 'TFFHGD Giresun'. The left sidebar shows the 'Ayarlar' (Settings) menu with 'Genel' (General) selected. The main content area shows the 'Genel' settings for the site name, slogan, site icon, WordPress address, site address, management email, membership, and site language.

Ayar	Değer
Site başlığı	TFFHGD Giresun
Slogan	Türkiye Faal Futbol Hakemleri ve Gözlemcileri Derneği Biraz sözlerle bu sitenin ne hakkında olduğunu açıklar.
Site simgesi	 Site simgesini değiştir Site simgesini kaldır Site simgeleri, tarayıcı sekmelerinde, yer imi çubuklarında görünür.
WordPress adresi (URL)	https://tffhgdgiresun.org.tr
Site adresi (URL)	https://tffhgdgiresun.org.tr Sitenizin giriş sayfasının WordPress kurulum klasörünü
Yönetim e-posta adresi	burakbahar99@gmail.com Yönetim işlemleri için bu adres kullanılıyor. Değiştirirseniz...
Üyelik	<input type="checkbox"/> İsteyen herkes hesap açabilir
Varsayılan yeni kullanıcı rolü	Abone
Site dili	Türkçe

Ayarlar (Settings) 2

Ortamlar: Yüklediğiniz medya dosyalarının boyut ayarlarını değiştirmenize olanak tanır. Yüklenen dosyaların boyutları ve düzenleme seçenekleri burada bulunur.

Kalıcı Bağlantılar: URL yapınızı ayarlamanızı sağlar; bu, arama motorları için SEO dostu bağlantılar oluşturmanıza yardımcı olur. Farklı URL yapıları (yazı adı, tarih, vb.) arasında seçim yapabilirsiniz.

The screenshot shows the WordPress Settings page for the 'Ortamlar' (Media) section. The left sidebar contains the following menu items: Yazılar, Ortamlar, Document Embedder, Sayfalar, Yorumlar, Elementor, Şablonlar, ElementsKit, Görünüm, Eklentiler (6), Kullanıcılar, Araçlar, Ayarlar (selected), Genel, Yazma, Okuma, Tartışma, Ortamlar, Kalıcı bağlantılar, Gizlilik, Yazıyı çoğalt, LiteSpeed Cache. The main content area shows the following settings:

- Site başlığı: TFFHGD Giresun
- Slogan: Türkiye Faal Futbol Hakemleri ve Gözlemcileri Derneği
Biraz sözcükle bu sitenin ne hakkında olduğunu açıkla
- Site simgesi:
Site simgesini değiştir Site simgesini kaldır
Site simgeleri, tarayıcı sekmelerinde, yer imi çubuklarında görünür.
- WordPress adresi (URL): https://tffhgdgiresun.org.tr
- Site adresi (URL): https://tffhgdgiresun.org.tr
[Sitenizin giriş sayfasının WordPress kurulum klasörünü değiştir](#)
- Yönetim e-posta adresi: burakbahar99@gmail.com
Yönetim işlemleri için bu adres kullanılıyor. Değiştir
- Üyelik: İsteyen herkes hesap açabilir
- Varsayılan yeni kullanıcı rolü: Abone
- Site dili: Türkçe